

## 附录 TN-A：开始模拟和一些技术建议

### 教案：

请在你计划运行模拟的实验室中先测试该程序，因为实验室计算机上的某些功能或端口可能被阻止了。

### 建议使用的浏览器：

谷歌浏览器（Google Chrome）

### 计算机最低配置要求：

I5 或因特尔双核处理器以及 2G 内存

模拟案例可以登录网址 [www.kilgors.com](http://www.kilgors.com) 获取。

### 说明：

1. 请访问 [www.kilgors.co](http://www.kilgors.co)。在顶部的菜单栏，找到“教师”选项卡，然后点击“申请访问”。



Teachers, if you would like to apply for access please fill out the form on the right.

If you already have an account click [here](#) to log in.

First name*: <input type="text"/>	Last name*: <input type="text"/>
Email Address*: <input type="text"/>	Institution*: <input type="text"/>
Description of use*: <input type="text"/>	
Password: <input type="password"/>	Confirm password*: <input type="password"/>
Select modules you are interested in*: <input type="text"/>	

Already have a teacher account? [Login here](#)

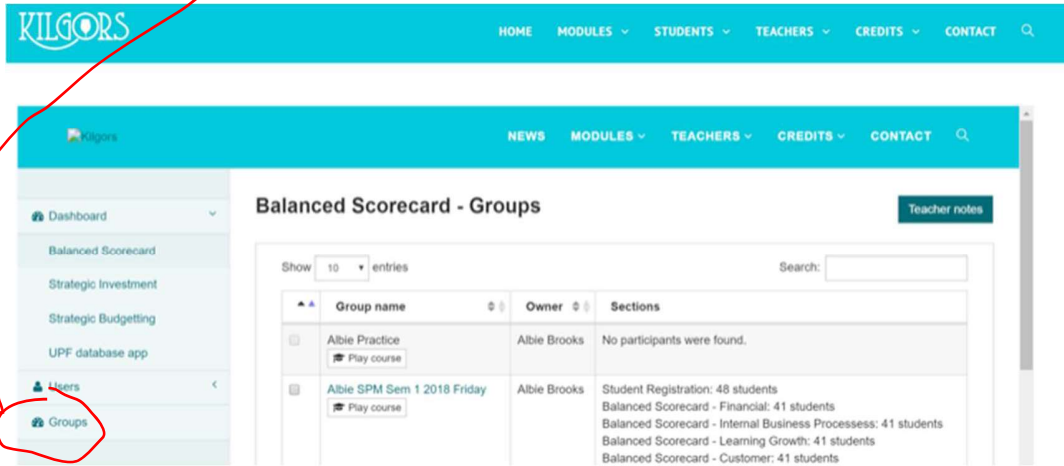
选择BSC

教师访问表

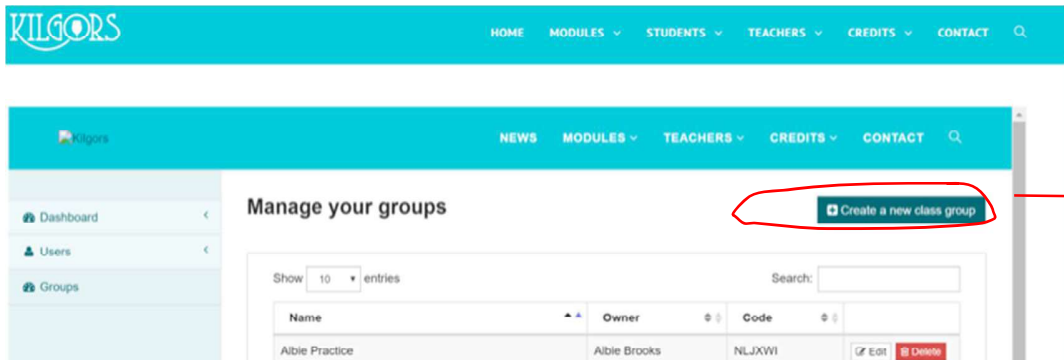
2. 你注册的账户将在 48 小时内生效，并且你会收到一封确认邮件。

等你一旦确认:

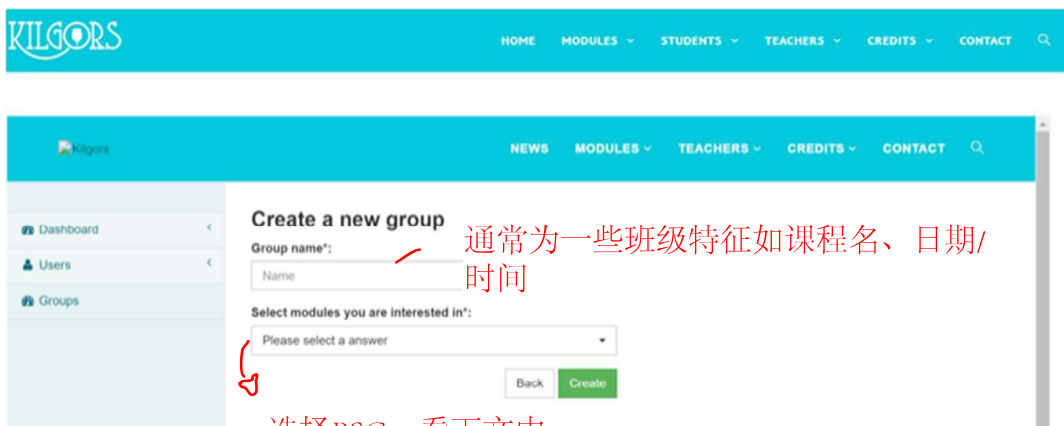
1. 登陆 [www.kilgors.com](http://www.kilgors.com) 找到“教师登陆”选项卡, 然后点击“登录”按钮。
2. 点击屏幕左侧的“分组”按钮, 为你的班级创建一个小组。



屏幕会切换到下面这样:  
单击“创建一个新的小组”。



屏幕上会出现以下



选择BSC, 看下文中的示例

Kilgors NEWS MODULES ▾ TEACHERS ▾ CREDITS ▾ CONTACT 🔍

Dashboard < Users < Groups

### Create a new group

Group name\*:  
Kilgors review ✓

Select modules you are interested in\*:  
Balanced Scorecard ✓

Back Create

Kilgors NEWS MODULES ▾ TEACHERS ▾ CREDITS ▾ CONTACT 🔍

Dashboard < Users < Groups

### Manage your groups

Create a new class group

Group saved successfully.

Show 10 entries Search:

Name	Owner	Code	
Kilgors review	Albie Brooks	MU271F	<a href="#">Edit</a> <a href="#">Delete</a>

3. 你的小组将有一个与之对应的小组代码，你可以在小组列表中的小组名称旁边看到此代码。把小组代码发给你的学生，告诉他们登陆 <https://kilgors.com/> 网址进行注册。学生将收到一封确认邮件，该邮件还提供了一个直接连接到模拟的链接。

通过使用你特定的小组代码，学生将自动分配到你的小组中来。

Students, if you would like to apply for access please fill out this form.

If you already have an account click here to log in.

First name\*:

Last name\*:

Email Address\*:

Password\*:  Confirm password\*:

Group code\*:

学生注册界面。  
请注意：教师不能以学生的身份进行注册，除非使用新的邮件进行注册

A Kilgors student account needs verification Inbox x

info.kilgors@gmail.com  
to me

11:57 AM (0 minutes ago)

**Verify Your Email Address**

Thanks for creating an account with Kilgors.

Please follow the link below to verify your email address:  
<http://learn.kilgors.com/register/verify/9127/y4Aj7VSiNtm0ZV2upGogGUcNfrFt4F>

Regards,  
Kilgors Team  
<http://learn.kilgors.com>

当学生申请访问时，他们会收到这样附有链接的邮件  
通过链接可访问到后面中的页面


Reply Forward

Welcome to your personal dashboard, **Student Brooks**

Here you can find your available courses ordered by the groups you're subscribed to.

Play game with **new group code**

Course for Kilgors review

 **Balanced Scorecard: enter the simulation**

点击这里可访问到

# KILGORS

这里

Welcome to Kilgors Performance Management Simulation.

In this simulation you are a consultant who has been called upon to help a wine and entertainment business with a Balanced Scorecard.

You will need to research the industry, speak to key stakeholders and analyse financial data in order to complete the Scorecard.

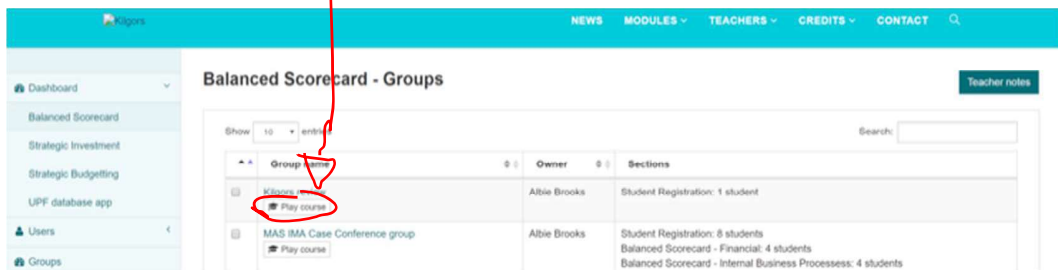
Good luck!

ENTER THE SIMULATION



## 给教师的重要提升

- ◆ 教师可以点击“开始课程”按钮进入模拟。



请注意：教师无需成为“学生”才能执行模拟